


АВТНОМНАЯ НЕКОММЕРЧЕСКАЯ ОРГАНИЗАЦИЯ
ВЫСШЕГО ОБРАЗОВАНИЯ
«СЕВЕРО-КАВКАЗСКИЙ СОЦИАЛЬНЫЙ ИНСТИТУТ»

Утверждаю
Декан СПФ
 Т. В. Поштарева
«28» октября 2020 г.





РАБОЧАЯ ПРОГРАММА ДИСЦИПЛИНЫ
«Психологическое консультирование в образовании»


год начала подготовки – 2020


Направление подготовки 37.04.01 Психология
Направленность (профиль) программы Педагогическая психология
Квалификация выпускника магистр
Форма обучения очная, заочная

Разработана

д-р. пед. наук, проф. кафедры СГД
 Т.В. Поштарева

Согласована
зав. выпускающей кафедры
 Т.В. Поштарева

Рекомендована
на заседании кафедры СГД
от «28» октября 2020 г.
протокол № 3
Зав. кафедрой  Т.В. Поштарева

Одобрена
на заседании учебно-методической
комиссии СПФ
от «28» октября 2020 г.
протокол № 2
Председатель УМК
 Т.В. Поштарева

Ставрополь, 2020 г.

Содержание

	Стр.
1. Цели освоения дисциплины	3
2. Место дисциплины в структуре ООП	3
3. Планируемые результаты обучения по дисциплине	3
4. Объем дисциплины и виды учебной работы	3
5. Содержание и структура дисциплины	4
5.1. Содержание дисциплины	4
5.2. Структура дисциплины	5
5.3. Занятия семинарского типа	5
5.4. Курсовой проект (курсовая работа, расчетно-графическая работа, реферат, контрольная работа)	5
5.5. Самостоятельная работа	5
6. Образовательные технологии	6
7. Фонд оценочных средств (оценочные материалы) для текущего контроля успеваемости, промежуточной аттестации	6
8. Учебно-методическое и информационное обеспечение дисциплины	6
8.1. Основная литература	6
8.2. Дополнительная литература	7
8.3. Программное обеспечение	7
8.4. Профессиональные базы данных	7
8.5. Информационные справочные системы	7
8.6. Интернет-ресурсы	7
8.7. Методические указания по освоению дисциплины	7
9. Материально-техническое обеспечение дисциплины	11
10. Особенности освоения дисциплины лицами с ограниченными возможностями здоровья	12
Приложение	13
Дополнения и изменения к рабочей программе	

1. ЦЕЛИ ОСВОЕНИЯ ДИСЦИПЛИНЫ

Цели освоения учебной дисциплины «Психологическое консультирование в образовании»:

- сформировать у магистрантов целостное представление о психологическом консультировании как виде профессиональной деятельности и как особой технологии психологической помощи человеку;
- развить у магистрантов основы профессионально-психологической компетенции при проведении психологического консультирования с субъектами образования.

2. МЕСТО ДИСЦИПЛИНЫ В СТРУКТУРЕ ООП

Дисциплина «Психологическое консультирование в образовании» относится к дисциплинам по выбору вариативной части Блока 1 «Дисциплины (модули)» (Б.1.ДВ.1) ООП ФГОС ВО по данному направлению подготовки и находится в логической и содержательно-методической связи с другими дисциплинами.

Требования к входным знаниям, умениям и готовностям обучающихся: студент должен знать основы психологической культуры педагога, особенности преподавания в системе высшей школы и дополнительного образования, закономерности развития личности в образовательном процессе; уметь анализировать и оценивать события и процессы; владеть культурой профессионального мышления, целостной системой научных знаний из области научной педагогической психологии.

Приобретённые в ходе изучения данной дисциплины теоретические знания должны быть закреплены студентами при прохождении соответствующих дисциплин и видов практики

Предшествующие дисциплины (курсы, модули, практики)	Последующие дисциплины (курсы, модули, практики)
	Социализация личности в образовательном процессе
	Реабилитационные технологии в образовании
	Педагогический менеджмент
	Педагогическая практика

3. ПЛАНИРУЕМЫЕ РЕЗУЛЬТАТЫ ОБУЧЕНИЯ ПО ДИСЦИПЛИНЕ

Формируемые компетенции (код компетенции, наименование)	Планируемые результаты обучения	
ПК-3 способностью анализировать базовые механизмы психических процессов, состояний и индивидуальных различий с учетом антропометрических, анатомических и физиологических параметров жизнедеятельности человека в фило-социо- и онтогенезе	знать	основы базовых механизмов психических процессов, состояний и индивидуальных различий личности обучающихся в образовательном процессе
	уметь	анализировать базовые механизмы психических процессов, состояний и индивидуальных различий с учетом антропометрических, анатомических и физиологических параметров жизнедеятельности обучающихся в фило-социо- и онтогенезе с целью психологического консультирования
	владеть	Навыками психологического консультирования субъектов образования
ПК-11 способностью и готовностью к проектированию, реализации и оценке учебно-воспитательного процесса, образовательной среды при подготовке психологических кадров с учетом современных активных и интерактивных методов обучения и инновационных технологий	знать	Основы проектирования, реализации и оценки учебно-воспитательного процесса, образовательной среды
	уметь	Осуществлять отбор современных активных и интерактивных методов обучения и инновационных технологий
	владеть	навыками оказания консультативной помощи педагогам в освоении и применении психолого-педагогических технологий (в том числе инклюзивных), необходимых для адресной работы с различными контингентами обучающихся

4. ОБЪЕМ ДИСЦИПЛИНЫ И ВИДЫ УЧЕБНОЙ РАБОТЫ

Общий объем дисциплины составляет 3 зачетных единиц, 108 часов.

Вид учебной работы	Всего часов	Триместры 1/4
		ОФО/ЗФО
Контактная работа (всего)	10/10	10/10
в том числе:		
1) занятия лекционного типа (ЛК)	4/2	4/2
из них		
– лекции		4/2
2) занятия семинарского типа (ПЗ)	6/8	6/8

из них		
– семинары (С)		
– практические занятия (ПР)	6/8	6/8
– лабораторные работы (ЛР)		
3) групповые консультации		
4) индивидуальная работа		
5) промежуточная аттестация	-/0,3	- /0,3
Самостоятельная работа (всего) (СР)	98/97,7	98/97,7
Самоподготовка (самостоятельное изучение разделов, проработка и повторение лекционного материала и материала учебников и учебных пособий, подготовка к лабораторным и практическим занятиям, коллоквиумам и т.д.)	98/94	98/94
Подготовка к аттестации	-/3,7	-/3,7
Общий объем, час	108	108
Форма промежуточной аттестации	зачет	зачет

5. СОДЕРЖАНИЕ И СТРУКТУРА ДИСЦИПЛИНЫ

5.1. Содержание дисциплины

№ № раздела (темы)	Наименование раздела (темы)	Содержание раздела (темы)
1.	Основы психологического консультирования участников образовательных отношений	<p>Психологическое консультирование: понятие, принципы. Виды психологического консультирования. Теоретические основы психологического консультирования. Субъекты психологического консультирования. Профессиональные и личностные качества консультанта. Типы клиентов. Консультативный контакт: понятие, факторы, определяющие терапевтический климат консультативного контакта. Оценка результатов психологического консультирования. Признаки результативности психологического консультирования. Критерии оценки результатов психологического консультирования.</p> <p>Структура и модели психологического консультирования. Понятие структуры психологического консультирования. Этапы консультативного процесса. Модели структуры психологического консультирования.</p> <p>Процедуры и техники психологического консультирования. Дистантное психологическое консультирование: виды и технологические особенности.</p> <p>Психологическое консультирование в образовании. Основные задачи и обязанности психолога-консультанта в образовательных организациях. Основные задачи и обязанности психолога-консультанта при работе с учителями и администрацией школы, преподавателями вуза.</p>
2.	Психологическое консультирование педагогических работников	<p>Цели, задачи, принципы и методы консультирования педагогических работников. Подготовка и проведение психологического обследования педагогических работников. Особенности взаимоотношений психолога с консультируемыми на разных этапах работы. Основные методы, техники и приемы коррекционной работы с педагогическими работниками.</p> <p>Психолого-педагогическое и социальное сопровождение обучающихся, педагогических работников и родителей (законных представителей) в образовательных организациях различного типа. Психологическое консультирование педагогических работников специальных образовательных учреждений. Психологическое консультирование как способ оптимизации образовательной деятельности в организациях, осуществляющих образовательную деятельность.</p>
3.	Современные техники в консультативной деятельности педагога-психолога	<p>Технологии и техники в деятельности психолога. Универсальные (общие) техники психологического консультирования. Техника метафоры. Базовые техники в символдраматическом подходе («Луг», «Ручей», «Гора», «Дом»): методологическая основа, цели, задачи, роль психолога во взаимодействии с клиентом, общие принципы работы. Арттерапевтические и изотерапевтические техники в психологическом консультировании. Техники транзактного анализа. Гештальт-терапевтические техники в консультативном процессе.</p>
4.	Тренинг в	<p>Определение, психологическая сущность, сфера применения тренинга. Цели, предмет и</p>

	<p>групповом консультировании в образовательном процессе</p>	<p>задачи тренинга в различных психологических подходах и направлениях Виды тренингов: тренинг коммуникативных навыков и умений; личностного роста; саморегуляции; обучающие тренинги (для разных категорий клиентов). Классификация тренингов по наиболее общим моделям, отражающим позиции психолога и клиентов, а также характер взаимодействия между ними: тренинг как дрессура, как репетиторство, как наставничество, как развитие субъектности. Разновидности тренинговых групп: «группа встреч»; «тематическая группа»; «группа консультирования»; «психотерапевтическая группа»; «группа самопомощи и поддержки».</p> <p>Личность психолога-тренера в рамках психологического тренинга. Правила и принципы работы в условиях психологического тренинга. Развитие основных сфер личности в рамках тренинговой работы с разными категориями клиентов.</p> <p>Основные тренинговые методы: групповая дискуссия, игровые методы, медитативные методы и техники, арт-терапевтические методы, методы телесной терапии, методы, направленные на развитие социальной перцепции. Формы пространственной организации тренинга.</p> <p>Организационные условия проведения группового психологического тренинга. Материально-техническое оснащение, санитарно-гигиенические нормы, психологические требования и технические условия проведения тренинга. Требования к группе.</p> <p>Содержание тренинговой программы: стратегии, критерии при выборе комплекса конкретных игр, техник, упражнений. Этапы группового тренинга. Структура тренингового занятия. Этапы развития группы. Компетенции (знания, умения и навыки), приобретаемые в группе. Критерии результативности тренингов. Разработка и реализация тренинга в групповом консультировании в образовательном процессе</p>
--	--	--

5.2. Структура дисциплины

№	Раздел дисциплины и тема	Количество часов ОФО/ЗФО					
		Всего	Л	С	ПР	ЛР	СР
1	Основы психологического консультирования участников образовательных отношений		2/-		-/-		24/24
2.	Психологическое консультирование педагогических работников		2/-		2/2		26/24
3.	Современные техники в консультативной деятельности педагога-психолога				2/4		26/24
4	Тренинг в групповом консультировании в образовательном процессе				2/2		22/22
	Промежуточная аттестация	-/4					
	Групповые консультации						
	<i>Общий объем</i>	108	4/2	4/2	6/8		98/94

5.3. Занятия семинарского типа

№ п/п	№ раздела (темы)	Вид занятия	Наименование	Количество часов ОФО/ЗФО
2.	2	ПР	Психологическое консультирование педагогических работников	2/4
3.	3	ПР	Современные техники в консультативной деятельности педагога-психолога	2/2
4	4	ПР	Тренинг в групповом консультировании в образовательном процессе	2/2

5.4. Курсовой проект (курсовая работа, расчетно-графическая работа, реферат, контрольная работа)

Не предусмотрен

5.5. Самостоятельная работа

№ раздела (темы)	Виды самостоятельной работы	Количество часов ОФО/ЗФО
1.	Работа над темами, вынесенными на самостоятельное изучение/ составление конспектов. Работа с научными источниками. Подготовка к практическим занятиям.	24/24

2.	Работа над темами, вынесенными на самостоятельное изучение/ составление конспектов. Работа с научными источниками. Подготовка к практическим занятиям.	26/24
3.	Работа над темами, вынесенными на самостоятельное изучение/ составление конспектов. Работа с научными источниками. Подготовка к практическим занятиям.	26/24
4.	Работа над темами, вынесенными на самостоятельное изучение/ составление конспектов/подготовка доклада. Работа с научными источниками. Подготовка к практическим занятиям.	22/22

6. ОБРАЗОВАТЕЛЬНЫЕ ТЕХНОЛОГИИ

Лекционно-семинарская-зачетная система обучения.

Технологии деятельностного и диалогового обучения (кейс-метод, игровые упражнения)

Информационные технологии, используемые при осуществлении образовательного процесса по дисциплине

- сбор, хранение, систематизация и выдача учебной и научной информации;
- обработка текстовой, графической и эмпирической информации;
- подготовка, конструирование и презентация итогов исследовательской и аналитической деятельности;
- самостоятельный поиск дополнительного учебного и научного материала, с использованием поисковых систем и сайтов сети Интернет, электронных энциклопедий и баз данных;
- использование электронной почты преподавателей и обучающихся для рассылки, переписки и обсуждения возникших учебных проблем.

На практических занятиях студенты представляют презентации, подготовленные с помощью программного приложения Microsoft Power Point, подготовленные ими в часы самостоятельной работы.

Интерактивные образовательные технологии, используемые в аудиторных занятиях

№ раздела (темы)	Вид занятия (Л, ПР, С, ЛР)	Используемые интерактивные образовательные технологии	Кол-во часов ОФО/ЗФО
1.	ПР	Круглый стол	2
2	ПР	Практические задания	2
3	ПР	Практические задания	2

Практическая подготовка обучающихся

№ раздела (темы)	Вид занятия (ЛК, ПР, ЛР)	Виды работ	Количество часов ОФО	Количество часов ЗФО
4	ПР	Постановка задач и составление плана тренинга с субъектами образовательного процесса	2	2

7. ФОНД ОЦЕНОЧНЫХ СРЕДСТВ ДЛЯ ТЕКУЩЕГО КОНТРОЛЯ УСПЕВАЕМОСТИ, ПРОМЕЖУТОЧНОЙ АТТЕСТАЦИИ

Фонд оценочных средств по дисциплине приводится в приложении и входит в рабочую программу данной дисциплины.

8. УЧЕБНО-МЕТОДИЧЕСКОЕ И ИНФОРМАЦИОННОЕ ОБЕСПЕЧЕНИЕ ДИСЦИПЛИНЫ

8.1. Основная литература

1. Немов, Р. С. Психологическое консультирование : учебник для вузов / Р. С. Немов. — 2-е изд., перераб. и доп. — Москва : Издательство Юрайт, 2020. — 440 с. — (Высшее образование). — ISBN 978-5-534-02549-1. — Текст : электронный // ЭБС Юрайт [сайт]. — URL: <https://urait.ru/bcode/449909>

2. Камалетдинова, З. Ф. Психологическое консультирование: когнитивно-поведенческий подход : учебное пособие для вузов / З. Ф. Камалетдинова, Н. В. Антонова. — 2-е изд. — Москва : Издательство Юрайт, 2020. — 211 с. — (Высшее образование). — ISBN 978-5-534-08880-9. — Текст : электронный // ЭБС Юрайт [сайт]. — URL: <https://urait.ru/bcode/455836>

3. Хухлаева, О. В. Групповое психологическое консультирование : учебное пособие для вузов / О. В. Хухлаева, О. Е. Хухлаев. — Москва : Издательство Юрайт, 2020. — 195 с. — (Высшее образование). — ISBN 978-5-534-08434-4. — Текст : электронный // ЭБС Юрайт [сайт]. — URL: <https://urait.ru/bcode/45578>

4. Шарапов, А. О. Технологии психологического консультирования : учебное пособие для вузов / А. О. Шарапов, О. В. Матвеев. — 2-е изд., испр. и доп. — Москва : Издательство Юрайт, 2020. — 178 с. — (Высшее образование). — ISBN 978-5-534-12011-0. — Текст : электронный // ЭБС Юрайт [сайт]. — URL: <https://urait.ru/bcode/446660>

8.2. Дополнительная литература

1. Психологическое консультирование : практическое пособие для вузов / Е. П. Кораблина, И. А. Акиндинова, А. А. Баканова, А. М. Родина ; под редакцией Е. П. Кораблиной. — 2-е изд., испр. и доп. — Москва : Издательство Юрайт, 2020. — 222 с. — (Высшее образование). — ISBN 978-5-534-07244-0. — Текст : электронный // ЭБС Юрайт [сайт]. — URL: <https://urait.ru/bcode/453905>

2. Кашапов, М. М. Психологическое консультирование : учебник и практикум для вузов / М. М. Кашапов. — 2-е изд., испр. и доп. — Москва : Издательство Юрайт, 2020. — 157 с. — (Высшее образование). — ISBN 978-5-534-06554-1. — Текст : электронный // ЭБС Юрайт [сайт]. — URL: <https://urait.ru/bcode/452358>

3. Клюева, Н. В. Этика в психологическом консультировании : учебник для вузов / Н. В. Клюева, Е. Г. Руновская, А. Б. Армашова ; под редакцией Н. В. Клюевой. — Москва : Издательство Юрайт, 2020. — 186 с. — (Высшее образование). — ISBN 978-5-534-13644-9. — Текст : электронный // ЭБС Юрайт [сайт]. — URL: <https://urait.ru/bcode/466162>

Специализированные периодические издания

- Педагогика и психология образования. [Электронный ресурс] – М., 2015 – 2017. Режим доступа <http://www.iprbookshop.ru/70186.html>

- Akademická psychologie. [Электронный ресурс] – Прага, 2018. – №№ 1-4. – Режим доступа <http://www.iprbookshop.ru/83776.html>

- Вестник Российского университета дружбы народов. Сер. Психология и педагогика. [Электронный ресурс] – М., Изд-во Российский университет дружбы народов. – 2018. – №№ 1-2. – Режим доступа <http://www.iprbookshop.ru/79138.html>

- Вестник научного общества студентов, аспирантов и молодых ученых. [Электронный ресурс] - Комсомольск-на-Амуре, 2013 – 2017. Режим доступа <http://www.iprbookshop.ru/46376.html>

- Педагогика и психология образования. [Электронный ресурс] – М., 2015 – 2017. Режим доступа <http://www.iprbookshop.ru/70186.html>

8.3. Программное обеспечение

Microsoft Office

8.4. Профессиональные базы данных

<http://rospsy.ru> – Федерация психологов образования России

8.5. Информационные справочные системы

АНО ВО СКСИ - 1С: Библиотека

Справочно-правовая система «КонсультантПлюс» — <http://www.consultant.ru/>

Поисковые системы

<https://www.yandex.ru/>

<https://www.rambler.ru/>

<https://accounts.google.com/>

<https://www.yahoo.com/>

8.6. Интернет-ресурсы

Бесплатная электронная библиотека онлайн «Единое окно доступа к образовательным ресурсам» - <http://www.window.edu.ru>

Единая коллекция цифровых образовательных ресурсов - <http://school-collection.edu.ru/>

Электронная библиотека «Все учебники» - <http://www.vse-ychebniki.ru/>

Электронно-библиотечная система «IPRBooks» - <http://www.iprbookshop.ru/>

Научная электронная библиотека - <http://www.elibrary.ru/>

Портал открытых данных – <https://data.gov.ru/>

Международная реферативная база журналов и статей WebofScience - <http://info.clarivate.com/rcis>

Научная электронная библиотека «Киберленинка» - <http://cyberleninka.ru/>

Федеральный центр информационно- образовательных ресурсов - <http://fcior.edu.ru/>

Свободная энциклопедия «Википедия»- <https://ru.wikipedia.org>

Национальная Электронная Библиотека (НЭБ)- <https://нэб.рф>

8.7. Методические указания по освоению дисциплины

Материалы учебно-методического обеспечения самостоятельной работы приведены в методических указаниях к самостоятельной работе студентов.

Система знаний по дисциплине формируется в ходе аудиторных и внеаудиторных (самостоятельных) занятий. Используя лекционный материал, учебники или учебные пособия, дополнительную литературу, проявляя творческий подход, обучающийся готовится к практическим занятиям, рассматривая их как пополнение, углубление, систематизацию

своих теоретических знаний. Спецификой заочной формы обучения является преобладающее количество часов самостоятельной работы по сравнению с аудиторными занятиями. Ряд тем учебного курса полностью переносится на самостоятельное изучение.

Обучающийся должен прийти в высшую школу с полным пониманием того, что самостоятельное овладение знаниями является главным, определяющим. Высшая школа лишь создает для этого необходимые условия.

Самостоятельная работа студента начинается с внимательного ознакомления им с программой учебного курса. Изучение каждой темы следует начинать с внимательного ознакомления с набором вопросов. Они ориентируют студента, показывают, что он должен знать по данной теме. Вопросы темы как бы накладываются на соответствующую главу избранного учебника или учебного пособия. В итоге должно быть ясным, какие вопросы темы программы учебного курса и с какой глубиной раскрыты в данном учебном материале, а какие вообще опущены.

Любой научный предмет, также как и данная дисциплина, имеет свой категориально-понятийный аппарат. Научные понятия - это та база, на которой «стоит» каждая наука. Понятия - узловые, опорные пункты как научного, так и учебного познания, логические ступени движения в учебе от простого к сложному, от явления к сущности. Без ясного понимания понятий учеба крайне затрудняется, а содержание приобретенных знаний становится тусклым, расплывчатым, напоминая недостроенное здание или еще того хуже: здание без фундамента. Понятие в узком понимании – это определение (дефиниция) того или иного факта, явления, предмета. Такие определения составляют категориально-понятийный аппарат. Они, как правило, кратки по содержанию, схватывают суть дела.

Понятия в широком смысле есть обобщенная концептуальная характеристика определенного явления. Когда в заголовок темы вносится слово «понятие», то это первый признак того, что в данном случае речь идет не о дефиниции (определении), а о сжатой, обобщенной концептуальной характеристике изучаемого явления.

Нелишне иметь в виду и то, что каждый учебник или учебное пособие имеет свою логику построения, которая, естественно, не совпадает с логикой данной Программы учебного курса. Одни авторы более широко, а другие более узко рассматривают ту или иную проблему. Одни выделяют ее в отдельную главу, а другие, включают в состав главы. Учебник или учебное пособие целесообразно изучать последовательно, главу за главой, как это сделано в них. При этом, обращаясь к Программе учебного курса, следует постоянно отмечать, какие ее вопросы (пусть в иной логической последовательности) рассмотрены в данной главе учебника, учебного пособия, а какие опущены. По завершении работы над учебником у Вас должна быть ясность в том, какие темы, вопросы Программы учебного курса Вы уже изучили, а какие предстоит изучить по другим источникам.

Методические указания по ведению конспектов лекций и работе с ними

Конспект- это краткое последовательное изложение содержания статьи, книги, лекции. Его основу составляют план тезисы, выписки, цитаты. Конспект, в отличие от тезисов воспроизводит не только мысли оригинала, но и связь между ними. В конспекте отражается не только то, о чем говорится в работе, но и что утверждается, и как доказывается.

Конспектирование лекции – важный шаг в запоминании материала, поэтому конспект лекций необходимо иметь каждому студенту. Задача обучающегося на лекции – одновременно слушать преподавателя, анализировать и конспектировать информацию. При этом как свидетельствует практика, не нужно стремиться вести дословную запись. Таким образом, лекцию преподавателя можно конспектировать, при этом важно не только внимательно слушать лектора, но и выделять наиболее важную информацию и сокращенно записывать ее. При этом одно и то же содержание фиксируется в сознании четыре раза: во-первых, при самом слушании; во-вторых, когда выделяется главная мысль; в-третьих, когда подыскивается обобщающая фраза, и, наконец, при записи. Материал запоминается более полно, точно и прочно.

Хороший конспект – залог четких ответов на занятиях, хорошего выполнения устных опросов, самостоятельных и контрольных работ. Значимость конспектирования на лекционных занятиях несомненна. Проверено, что составление эффективного конспекта лекций может сократить в четыре раза время, необходимое для полного восстановления нужной информации. Для экономии времени, перед каждой лекцией необходимо внимательно прочитать материал предыдущей лекции, внести исправления, выделить важные аспекты изучаемого материала

Конспект помогает не только лучше усваивать материал на лекции, он оказывается незаменим при подготовке экзамену. Следовательно, студенту в дальнейшем важно уметь оформить конспект так, чтобы важные моменты культурологической идеи были выделены графически, а главную информацию следует выделять в самостоятельные абзацы, фиксируя ее более крупными буквами или цветными маркерами. Конспект должен иметь поля для заметок. Это могут быть библиографические ссылки и, наконец, собственные комментарии.

Проработка лекционного курса является одной из важных активных форм самостоятельной работы. Лекция преподавателя представляет плод его индивидуального творчества. Он читает свой авторский курс со своей логикой и со своими теоретическими и методическими подходами. Это делает лекционный курс конкретного преподавателя интересным индивидуально-личностным событием. Кроме того, в своих лекциях преподаватель стремится преодолеть многие недостатки, присущие опубликованным учебникам, учебным пособиям, лекционным курсам. В лекциях находят освещение сложные вопросы Федерального образовательного стандарта, которые вызывают затруднения у студентов.

Сетка часов, отведенная для лекционного курса, не позволяет реализовать в лекциях всей учебной программы. Исходя из этого, каждый лектор создает свою тематику лекций, которую в устной или письменной форме представляет студентам при первой встрече. В создании своего авторского лекционного курса преподаватель руководствуется двумя документами – Федеральным государственным образовательным стандартом и Учебной программой. Кафедра не допускает стандартизации лекционных курсов. Именно поэтому в учебно-методическом пособии отсутствует подробный план лекционного курса, а дана лишь его тематика, носящая для лекторов рекомендательный характер.

Алгоритм составления конспекта:

- Определите цель составления конспекта.
- Читая изучаемый материал, подразделяйте его на основные смысловые части, выделяйте главные мысли, выводы.
- Если составляется план-конспект, сформулируйте его пункты и определите, что именно следует включить в план-конспект для раскрытия каждого из них.
- Наиболее существенные положения изучаемого материала (тезисы) последовательно и кратко излагайте своими словами или приведите в виде цитат.
- В конспект включаются не только основные положения, но и обосновывающие их выводы, конкретные факты и примеры (без подробного описания).
- Составляя конспект, можно отдельные слова и целые предложения писать сокращенно, выписывать только ключевые слова, вместо цитирования делать лишь ссылки на страницы конспектируемой работы, применять условные обозначения.

Чтобы форма конспекта как можно более наглядно отражала его содержание, располагайте абзацы "ступеньками" подобно пунктам и подпунктам плана, применяйте разнообразные способы подчеркивания, используйте карандаши и ручки разного цвета.

- Используйте реферативный способ изложения (например: "Автор считает...", "раскрывает...").
- Собственные комментарии, вопросы, раздумья располагайте на полях.

Методические указания по подготовке к практическим занятиям

Целью практических занятий является углубление и закрепление теоретических знаний, полученных обучающимися на лекциях и в процессе самостоятельного изучения учебного материала, а, следовательно, формирование у них определенных умений и навыков.

В ходе подготовки к практическому занятию необходимо прочитать конспект лекции, изучить основную литературу, ознакомиться с дополнительной литературой, выполнить выданные преподавателем практические задания. При этом учесть рекомендации преподавателя и требования программы. Дорабатывать свой конспект лекции, делая в нем соответствующие записи из литературы. Желательно при подготовке к практическим занятиям по дисциплине одновременно использовать несколько источников, раскрывающих заданные вопросы.

Работа над литературой, состоит из трёх этапов – чтения работы, её конспектирования, заключительного обобщения сути изучаемой работы. Прежде, чем браться за конспектирование, скажем, статьи, следует её хотя бы однажды прочитать, чтобы составить о ней предварительное мнение, постараться выделить основную мысль или несколько базовых точек, опираясь на которые можно будет в дальнейшем работать с текстом. Конспектирование – дело очень тонкое и трудоёмкое, в общем виде может быть определено как фиксация основных положений и отличительных черт рассматриваемого труда вкуче с творческой переработкой идей, в нём содержащихся. Конспектирование – один из эффективных способов усвоения письменного текста. Достоинством заключительного обобщения как самостоятельного этапа работы с текстом является то, что здесь читатель, будучи автором обобщений, отделяет себя от статьи, что является гарантией независимости читателя от текста.

Методические указания по выполнению практических заданий

Ответы на вопросы проблемного характера

В процессе выполнения практических заданий, которые предполагают подготовку ответа на вопрос проблемного характера, мотивирующего студента к размышлению по поводу определенной проблемы или содержат требование прокомментировать высказывание того или иного мыслителя, следует придерживаться следующего алгоритма работы:

- 1) Необходимо определить ключевую проблему, содержащуюся в вопросе, и сформулировать ее суть;
- 2) Раскрыть свое понимание (интерпретацию высказанной идеи);
- 3) Обосновать и аргументировать собственную точку зрения по данному вопросу.

Выполнение подобных дидактических задач, содержащих определенную проблемную ситуацию, требующую непосредственного разрешения, активизирует процесс мышления, побуждая к аналитической деятельности, к мобилизации знаний, умения размышлять. Вхождение в процесс поиска решения придает вновь приобретаемому знанию личностный смысл и значение, способствует переводу из мировоззренческого плана восприятия в сферу формирования внутренних убеждений и активизации принципа деятельностного отношения к действительности.

Методические указания по организации самостоятельной работы обучающегося

Для индивидуализации образовательного процесса самостоятельную работу (СР) можно разделить на базовую и дополнительную.

Базовая СР обеспечивает подготовку обучающегося к текущим аудиторным занятиям и контрольным мероприятиям для всех дисциплин учебного плана. Результаты этой подготовки проявляются в активности обучающегося на занятиях и в качестве выполненных контрольных работ, тестовых заданий, сделанных докладов и других форм текущего контроля. Базовая СР может включать следующие формы работ: изучение лекционного материала, предусматривающие проработку конспекта лекций и учебной литературы; поиск (подбор) и обзор литературы и электронных источников информации по индивидуально заданной проблеме курса; выполнение домашнего задания или домашней контрольной работы, выдаваемых на практических занятиях; изучение материала, вынесенного на самостоятельное изучение; подготовка к практическим занятиям; подготовка к контрольной работе или коллоквиуму; подготовка к зачету, аттестациям; написание реферата (эссе) по заданной проблеме.

Дополнительная СР направлена на углубление и закрепление знаний обучающегося, развитие аналитических навыков по проблематике учебной дисциплины. К ней относятся: подготовка к экзамену; выполнение курсовой работы или проекта; исследовательская работа и участие в научных студенческих конференциях, семинарах и олимпиадах; анализ научной публикации по заранее определенной преподавателем теме; анализ статистических и фактических материалов по заданной теме, проведение расчетов, составление схем и моделей на основе статистических материалов и др.

В учебном процессе выделяют два вида самостоятельной работы: аудиторная и внеаудиторная. Аудиторная самостоятельная работа по дисциплине выполняется на учебных занятиях под непосредственным руководством преподавателя и по его заданиям. Основными формами самостоятельной работы обучающегося с участием преподавателей являются: текущие консультации; коллоквиум как форма контроля освоения теоретического содержания дисциплин; прием и разбор домашних заданий (в часы практических занятий) и др.

Внеаудиторная самостоятельная работа выполняется обучающимся по заданию преподавателя, но без его непосредственного участия. Основными формами самостоятельной работы обучающихся без участия преподавателей являются: формирование и усвоение содержания конспекта лекций на базе рекомендованной лектором учебной литературы, включая информационные образовательные ресурсы (электронные учебники, электронные библиотеки и др.); написание рефератов, эссе; подготовка к практическим занятиям (подготовка сообщений, докладов, заданий); составление аннотированного списка статей из соответствующих журналов по отраслям знаний (педагогических, психологических, методических и др.); углубленный анализ научно-методической литературы (подготовка рецензий, аннотаций на статью, пособие и др.); выполнение заданий по сбору материала во время практики; овладение студентами конкретных учебных модулей, вынесенных на самостоятельное изучение; подбор материала, который может быть использован для написания рефератов, курсовых и квалификационных работ; подготовка презентаций; составление глоссария, кроссворда по конкретной теме; подготовка к занятиям, проводимым с использованием активных форм обучения (круглые столы, диспуты, деловые игры); анализ деловых ситуаций (мини-кейсов). Границы между этими видами работ относительно, а сами виды самостоятельной работы пересекаются.

Методические указания по подготовке к тестированию

Как и любая другая форма подготовки к контролю знаний, тестирование имеет ряд особенностей, знание которых помогает успешно выполнить тест.

- Прежде всего, следует внимательно изучить структуру теста, оценить объем времени, выделяемого на данный тест, увидеть, какого типа задания в нем содержатся. Это поможет настроиться на работу.
- Лучше начинать отвечать на те вопросы, в правильности решения которых нет сомнений, пока не останавливаясь на тех, которые могут вызвать долгие раздумья. Это позволит успокоиться и сосредоточиться на выполнении более трудных вопросов.
- Очень важно всегда внимательно читать задания до конца, не пытаясь понять условия «по первым словам» или выполнив подобные задания в предыдущих тестированиях. Такая спешка нередко приводит к досадным ошибкам в самых легких вопросах.
- Если вы не знаете ответа на вопрос или не уверены в правильности, следует пропустить его и отметить, чтобы потом к нему вернуться.
- Лучше думать только о текущем задании. Как правило, задания в тестах не связаны друг с другом непосредственно, поэтому необходимо концентрироваться на данном вопросе и находить решения, подходящие именно к нему. Кроме того, выполнение этой рекомендации даст еще один психологический эффект – позволит забыть о неудаче в ответе на предыдущий вопрос, если таковая имела место.
- Многие задания можно быстрее решить, если не искать сразу правильный вариант ответа, а последовательно исключать те, которые явно не подходят. Метод исключения позволяет в итоге сконцентрировать внимание на одном-двух вероятных вариантах.
- Рассчитывать выполнение заданий нужно всегда так, чтобы осталось время на проверку и доработку (примерно 1/3-1/4 запланированного времени). Тогда вероятность ошибок сводится к нулю и имеется время, чтобы набрать максимум баллов на легких заданиях и сосредоточиться на решении более трудных, которые вначале пришлось пропустить.

– Процесс угадывания правильных ответов желательнее свести к минимуму, так как это чревато тем, что студент забудет о главном: умении использовать имеющиеся накопленные в учебном процессе знания, и будет надеяться на удачу. Если уверенности в правильности ответа нет, но интуитивно появляется предпочтение, то психологи рекомендуют доверять интуиции, которая считается проявлением глубинных знаний и опыта, находящихся на уровне подсознания.

– При подготовке к тесту или даже итоговому экзамену не следует просто заучивать раздел учебника, необходимо понять логику изложенного материала. Этому немало способствует составление развернутого плана, таблиц, схем, внимательное изучение исторических карт. Большую помощь оказывают разнообразные опубликованные сборники тестов, Интернет-тренажеры, позволяющие, во-первых, закрепить знания, во-вторых, приобрести соответствующие психологические навыки саморегуляции и самоконтроля. Именно такие навыки не только повышают эффективность подготовки, позволяют более успешно вести себя во время экзамена, но и вообще способствуют развитию навыков мыслительной работы

Методические указания по подготовке к круглому столу

Круглый стол (дискуссия, полемика, диспут, дебаты) - оценочные средства, позволяющие включить обучающихся в процесс обсуждения спорного вопроса, проблемы и оценить их умение аргументировать собственную точку зрения.

Круглый стол – это один из наиболее эффективных способов для обсуждения острых, сложных и актуальных на текущий момент вопросов в любой профессиональной сфере, обмене опытом и творческих инициатив. Идея круглых столов заключается во встрече единомышленников, стремящихся найти общее решение по конкретному вопросу в формате заданной тематики, а также возможности для всех желающих вступить в научную дискуссию по интересующим вопросам. Такая форма общения позволяет лучше усвоить материал, найти необходимые решения в процессе эффективного диалога. Обсуждение проблем, обмен мнениями, ценным опытом, налаживание тесных контактов, поиск дополнительных возможностей и дискуссия придает круглому столу особую динамичность и насыщенность.

Дискуссионные вопросы для проведения круглого стола должны удовлетворять следующим требованиям:

Содержательные критерии	Процедурные и ценностные критерии
1. Установление и идентификация проблем	1. Обеспечение откликов и реакция на заявления участников
2. Использование базовых знаний	2. Соответствие открыто и справедливо принятым правилам
3. Установление фактов и определений, отделение фактов от мнений (аргументированность)	3. Толерантность участников, отсутствие проявления враждебности и личностных нападок
4. Логичность и использование причинно-следственных связей.	4. Приглашение других лиц для участия в обсуждении (представителей разных групп, позиций, социальных слоев)
5. Поддержка утверждений объяснением, причинами (иллюстрация мыслей)	5. Признание ценности общего взаимодействия и сотрудничества при решении конфликтов
6. Подведение итогов по пунктам согласия и разногласиям	6. Вовлечение максимального числа участников в обсуждение
7. Разнообразие использованных аргументов и позиций по обсуждаемому вопросу	7. Соблюдение временных рамок как в обсуждении в целом, так и в выступлениях участников в частности

Методические указания по подготовке к устному опросу

Самостоятельная работа магистров включает подготовку к устному опросу на практических занятиях. Для этого магистр изучает лекции, основную и дополнительную литературу, публикации, информацию из Интернет-ресурсов.

Тема и вопросы к практическим занятиям, вопросы для самоконтроля содержатся в рабочей учебной программе и доводятся до магистров заранее. Эффективность подготовки магистров к устному опросу зависит от качества ознакомления с рекомендованной литературой. Для подготовки к устному опросу, блиц-опросу магистру необходимо ознакомиться с материалом, посвященным теме семинара, в учебнике или другой рекомендованной литературе, записях с лекционного занятия, обратить внимание на усвоение основных понятий дисциплины, выявить неясные вопросы и подобрать дополнительную литературу для их освещения, составить тезисы выступления по отдельным проблемным аспектам. В среднем, подготовка к устному опросу по одному семинарскому занятию занимает от 2 до 4 часов в зависимости от сложности темы и особенностей организации студентом своей самостоятельной работы.

9. МАТЕРИАЛЬНО-ТЕХНИЧЕСКОЕ ОБЕСПЕЧЕНИЕ ДИСЦИПЛИНЫ

Требования к материально-техническому обеспечению дисциплины

Для проведения занятий лекционного и семинарского типа используются аудитории, оборудованные мультимедийными средствами обучения: экраном, проектором, ноутбуком (при отсутствии экрана, ноутбука и проектора – учебная доска).

Для проведения промежуточной аттестации по дисциплине используются аудитория, оснащенная учебной мебелью, экраном, ноутбуком и проектор (при отсутствии экрана, ноутбука и проектора – учебная доска).

Для самостоятельной работы обучающихся используется аудитория, оснащенная компьютерной техникой с возможностью подключения к сети Интернет и обеспечением доступа в электронную информационно-образовательную среду организации.

Для практической подготовки обучающихся используются аудитория, оснащенная учебной мебелью, экраном, ноутбуком и проектор (при отсутствии экрана, ноутбука и проектора – учебная доска).

Использование интернет-ресурсов предполагает проведение занятий в компьютерных классах с выходом в Интернет. В компьютерных классах обучающиеся имеют доступ к информационным ресурсам, к базе данных библиотеки (электронно-библиотечная система– <http://www.iprbookshop.ru> / <https://www.urait.ru>).

10. ОСОБЕННОСТИ ОСВОЕНИЯ ДИСЦИПЛИНЫ ЛИЦАМИ С ОГРАНИЧЕННЫМИ ВОЗМОЖНОСТЯМИ ЗДОРОВЬЯ

Обучающимся с ограниченными возможностями здоровья предоставляются специальные учебники, учебные пособия и дидактические материалы, специальные технические средства обучения коллективного и индивидуального пользования, услуги ассистента (тьютора), оказывающего обучающимся необходимую техническую помощь, а также услуги сурдопереводчиков и тифлосурдопереводчиков.

Освоение дисциплины обучающимися с ограниченными возможностями здоровья может быть организовано совместно с другими обучающимися, а также в отдельных группах.

Освоение дисциплины обучающимися с ограниченными возможностями здоровья осуществляется с учетом особенностей психофизического развития, индивидуальных возможностей и состояния здоровья.

В целях доступности получения высшего образования по образовательной программе лицами с ограниченными возможностями здоровья при освоении дисциплины обеспечивается:

1) для лиц с ограниченными возможностями здоровья по зрению:

– присутствие тьютора, оказывающий студенту необходимую техническую помощь с учетом индивидуальных особенностей (помогает занять рабочее место, передвигаться, прочесть и оформить задание, в том числе, записывая под диктовку),

– письменные задания, а также инструкции о порядке их выполнения оформляются увеличенным шрифтом,

– специальные учебники, учебные пособия и дидактические материалы (имеющие крупный шрифт или аудиофайлы),

– индивидуальное равномерное освещение не менее 300 люкс,

– при необходимости студенту для выполнения задания предоставляется увеличивающее устройство;

2) для лиц с ограниченными возможностями здоровья по слуху:

– присутствие ассистента, оказывающий студенту необходимую техническую помощь с учетом индивидуальных особенностей (помогает занять рабочее место, передвигаться, прочесть и оформить задание, в том числе, записывая под диктовку),

– обеспечивается наличие звукоусиливающей аппаратуры коллективного пользования, при необходимости обучающемуся предоставляется звукоусиливающая аппаратура индивидуального пользования;

– обеспечивается надлежащими звуковыми средствами воспроизведения информации;

3) для лиц с ограниченными возможностями здоровья, имеющих нарушения опорно-двигательного аппарата:

– письменные задания выполняются на компьютере со специализированным программным обеспечением или надиктовываются тьютору;

– по желанию студента задания могут выполняться в устной форме.

**ФОНД ОЦЕНОЧНЫХ СРЕДСТВ (ОЦЕНОЧНЫЕ МАТЕРИАЛЫ) ДЛЯ ПРОВЕДЕНИЯ ТЕКУЩЕГО
КОНТРОЛЯ УСПЕВАЕМОСТИ И ПРОМЕЖУТОЧНОЙ АТТЕСТАЦИИ**

1. Показатели и критерии оценки результатов освоения дисциплины

Результаты обучения (код и наименование)		Показатель оценивания	Критерии оценивания	Процедуры оценивания
<i>знать</i>	основы базовых механизмов психических процессов, состояний и индивидуальных различий личности обучающихся в образовательном процессе	трактовка основ базовых механизмов психических процессов, состояний и индивидуальных различий личности обучающихся в образовательном процессе	точность трактовки основ базовых механизмов психических процессов, состояний и индивидуальных различий личности обучающихся в образовательном процессе	Тестирование; Устный опрос
<i>уметь</i>	анализировать базовые механизмы психических процессы, состояний и индивидуальных различий с учетом антропометрических, анатомических и физиологических параметров жизнедеятельности обучающихся в фило-социо- и онтогенезе с целью психологического консультирования	задания, направленные на оценку сформированности умения анализировать базовые механизмы психических процессов, состояний и индивидуальных различий с учетом антропометрических, анатомических и физиологических параметров жизнедеятельности обучающихся в фило-социо- и онтогенезе с целью психологического консультирования	точность выполнения заданий, направленных на оценку сформированности умения анализировать базовые механизмы психических процессов, состояний и индивидуальных различий с учетом антропометрических, анатомических и физиологических параметров жизнедеятельности обучающихся в фило-социо- и онтогенезе с целью психологического консультирования	Практические задания; Устный опрос
<i>владеть</i>	Навыками психологического консультирования субъектов образования	задания, направленные на выявление владения навыками психологического консультирования субъектов образования	точность выполнения заданий, направленных на выявление владения навыками психологического консультирования субъектов образования	Практические задания; Устный опрос
<i>знать</i>	Основы проектирования, реализации и оценки учебно-воспитательного процесса, образовательной среды	трактовка основ проектирования, реализации и оценки учебно-воспитательного процесса, образовательной среды	точность трактовки основ проектирования, реализации и оценки учебно-воспитательного процесса, образовательной среды	Тестирование; Устный опрос
<i>уметь</i>	Осуществлять отбор современных активных и интерактивных методов обучения и инновационных технологий	задания, направленные на оценку сформированности умения осуществлять отбор современных активных и интерактивных методов обучения и инновационных технологий	точность выполнения заданий, направленных на оценку сформированности умения осуществлять отбор современных активных и интерактивных методов обучения и инновационных технологий	Практические задания; Устный опрос
<i>владеть</i>	навыками оказания консультативной помощи педагогам в освоении и применении психолого-педагогических технологий (в том числе инклюзивных), необходимых для адресной работы с различными контингентами	задания, направленные на выявление владения навыками оказания консультативной помощи педагогам в освоении и применении психолого-педагогических технологий (в том числе инклюзивных), необходимых для адресной работы с различными	точность выполнения заданий, направленных на выявление владения навыками оказания консультативной помощи педагогам в освоении и применении психолого-педагогических технологий (в том числе инклюзивных), необходимых для адресной работы с различными	Практические задания; Устный опрос

	обучающихся	контингентами обучающихся	контингентами обучающихся	
--	-------------	---------------------------	---------------------------	--

2. Методические материалы, определяющие процедуры оценивания

Процедура оценивания происходит с использованием метода тестирования, оценки практических заданий, уровня подготовки студента при ответе на вопросы при устном опросе по данной учебной дисциплине.

Все виды текущего контроля осуществляются на практических занятиях.

Методическое описание подготовки и проведения тестирования

Не менее, чем за неделю до тестирования, преподаватель определяет обучающимся исходные данные для подготовки к тестированию: разделы (темы, вопросы), по которым будут задания в тестовой форме, литературу и источники (с точным указанием разделов, тем, статей) для подготовки.

Тесты выполняются во время аудиторных занятий (практических).

Количество вопросов в тестовом задании определяется преподавателем.

На выполнение тестов отводится 0,5-1 академический час.

Индивидуальное тестовое задание выдается обучающемуся на бумажном носителе. Также тестирование может проводиться с использованием компьютерных средств и программ в специально оборудованных помещениях.

При прохождении тестирования пользоваться конспектами лекций, учебниками не разрешено.

Примеры тестовых заданий, а также критерии и шкала оценки приведены в п.3. Фонда оценочных средств.

Методическое описание подготовки и проведения практического задания

Преподаватель заранее подготавливает весь информационный комплекс, готовит бланки с заданиями. Время решения задания указано в самом бланке. Студенты самостоятельно изучают и прорабатывают теоретический и справочный материал по теме. Задания на усмотрение преподавателя могут быть предложены для решения как индивидуально, так и подгруппе студентов (до 3 человек).

Содержание заданий, а также критерии и шкала оценки приведены в п.3. Фонда оценочных средств.

Методическое описание подготовки и проведения процедуры оценивания устного ответа

Устные опросы проводятся преподавателем во время аудиторных занятий (лекционных или практических).

Основные вопросы для устного опроса доводятся до сведения студентов на предыдущем занятии.

Количество вопросов определяется преподавателем.

Время проведения опроса от 10 минут до 1 академического часа.

Устные опросы необходимо строить так, чтобы вовлечь в тему обсуждения максимальное количество обучающихся в группе, проводить параллели с уже пройденным учебным материалом данной дисциплины и смежными курсами, находить удачные примеры из современной действительности, что увеличивает эффективность усвоения материала на ассоциациях.

Перечень вопросов для проведения устных опросов, а также критерии и шкала оценки приведены в п.3. Фонда оценочных средств.

3. Типовые контрольные задания

Практические задания

1. Задание: Опишите в форме эссе проблемную жизненную ситуацию, с которой человек (субъект образовательного процесса) обратился за психологической помощью к психологу консультанту или психотерапевту (формулируемая проблема). Проведите анализ ситуации, личностных характеристик клиента и его социального окружения. Определите уровень психологической проблемы, дайте интерпретацию проблемной ситуации в рамках определенной психотерапевтической теории, охарактеризуйте психологическую проблему как крайне поляризованную, оценочную позицию индивидуума к элементам действительности. Выделите детерминанты, определяющие динамику психологической проблемы личности клиента. Предложите форму и метод целенаправленного психологического или психотерапевтического воздействия, обоснуйте Ваше предложение.
2. Задание: Просмотрев фрагменты сеансов психологического консультирования, ответьте на следующие вопросы: - Какова психологическая проблема клиента; дайте ее интерпретацию в рамках «бытийной» психологии (формулируемая проблема) и с позиции теоретического подхода? - Выделите фрагменты, отражающие стадии психотерапевтического процесса? - какие приемы и техники применяет консультант на данных стадиях? - какие эффекты целенаправленного психологического воздействия Вы наблюдали? - Выразите Ваше отношение к работе консультанта, к какому теоретическому направлению он принадлежит? обоснуйте Ваше высказывание.
3. Составьте научный доклад по теме:

1. Психодинамическая традиция: основные понятия, методы, приемы и техники.
 - Концепция А. Адлера,
 - Концепция З. Фрейда,
 - Концепция К.Г. Юнга,
 - Современные психодинамические концепции консультирования.
 2. Бихевиористская традиция: основные понятия, методы, приемы и техники.
 - Концепция консультирования классического бихевиоризма,
 - Терапевтический подход Дж. Долларда и Н.И. Миллера,
 - Теории социального научения,
 - Когнитивно-бихевиоральная концепция.
 3. Когнитивистская традиция: основные понятия, методы, приемы и техники.
 - Подход А. Бэка, - Концепция А. Эллиса,
 - Подход Дж. Келли.
 4. Гештальттерапия: основные понятия, методы, приемы и техники.
 5. Экзистенциальная традиция: основные понятия, методы, приемы и техники.
 - Концепция Л. Бинсвангера,
 - Подход В. Франкла,
 - Подход Р. Мэя,
 - Подход И. Ялома.
 6. Гуманистическая традиция: основные понятия, методы, приемы и техники.
 - Клиентцентрированная терапия К. Роджерса,
 - Концепция Дж. Бьюдженталя,
 - Психотерапия Ю. Джендлина.
- * Примечание – студент может выбрать из предлагаемого перечня тему для написания доклада или по согласованию с преподавателем сформулировать ее самостоятельно, при условии рассмотрения в докладе одного из аспектов изучаемой в рамках дисциплины проблематики.

4. Прочитайте ситуацию и ответьте на вопросы

Девочка (8 лет) получила «2» за самостоятельную работу по математике. На отрицательную оценку отреагировала спокойно, улыбалась, говорила, что ничего страшного не произошло, а двойку можно исправить. Учительница, увидев улыбку на лице ребенка, сказала в присутствии класса: — А что это ты улыбаешься? Здесь нечему радоваться, здесь плакать надо. Тебе должно быть стыдно за то, что ты так плохо решила примеры. Ни у кого, кроме тебя, нет двоек. Ты написала хуже всех! На подобное высказывание учителя девочка промолчала, но перестала улыбаться, а через минуту заплакала, на что учительница, как бы удовлетворившись, сказала: — Ну, вот теперь-то ты, наконец, заплакала! Да уж, тут есть о чем плакать. Надеюсь, ты поняла, что у тебя абсолютно позорная работа.

- 1) Какие потребности ребенка не были удовлетворены учительницей?
- 2) Какие качества познавательных процессов и личности, развивающиеся в этом возрасте, не получили поддержки в развитии?
- 3) Какие отдаленные последствия может иметь такой способ оценивания девочки учительницей?
- 4) К какому типу проблем, характерных для данного возраста, относится эта проблема.

Критерии и шкала оценки практического задания

Оценка	Характеристики ответа
Отлично	<i>Отлично</i> ставится, если магистрант, демонстрирует всестороннее, систематическое и глубокое знание учебного материала, умение свободно выполнять задание. Полно освещает заданную тему, её актуальность и новизну. Содержание работы полностью соответствует выбранной тематике. Материал изложен в определенной логической последовательности, литературным языком, с использованием современных научных терминов. Магистрант продемонстрировал в полном объеме: необходимые знания и умения; умение пользоваться нормативной, справочной и специальной литературой; обоснованность результатов и выводов, оригинальность идеи; способность представлять результаты исследования в творческой форме; обоснование возможности практического использования полученных данных. Продемонстрирован личный вклад магистра в работу. Оформление работы в целом отвечает установленным требованиям.
Хорошо	<i>Хорошо</i> ставится, если магистрант демонстрирует знание учебного материала, умение успешно выполнить творческое задание, усвоение основной литературы, рекомендованной в программе. Достаточно полно освещает заданную тему, её актуальность и новизну. Материал

	изложен в определенной логической последовательности, при этом допущены две-три несущественные ошибки (или оговорки), исправленные по требованию преподавателя. Научная терминология используется достаточно, отражена новизна полученных данных, выводы достаточно обоснованы. Оценка «хорошо» выставляется магистрам, показавшим систематический характер знаний учебного материала и способным к их самостоятельному пополнению и обновлению в ходе дальнейшей учебной работы и профессиональной деятельности. Достаточно обоснование возможности практического использования полученных данных. Достаточно продемонстрирован личный вклад магистранта в работу. Оформление работы отвечает установленным требованиям.
Удовлетворительно	При <i>удовлетворительном</i> ответе магистрант демонстрирует недостаточное освещение заданной темы, допущены погрешности и неточности, допускает одну существенную ошибку, но обладающим необходимыми знаниями для их устранения под руководством преподавателя. Недостаточно освещает заданную тему, её актуальность и новизну. Научная терминология используется недостаточно, выводы недостаточно обоснованы. Магистрант, обнаруживший знания основного учебного материала в объеме, необходимом для дальнейшей учебы и предстоящей работы по профессии, справляющийся с выполнением заданий, предусмотренных программой. Личный вклад магистранта в работу недостаточен. Оформление работы не полностью отвечает установленным требованиям.
Неудовлетворительно	При <i>неудовлетворительном</i> ответе содержание работы не соответствует заданию. Выставляется магистранту, обнаружившему пробелы в знаниях основного учебного материала, допустившему принципиальные ошибки в выполнении задания. В работе продемонстрирован низкий уровень знаний, допущены большие неточности, наблюдаются значительные неточности в использовании научной терминологии, нет выводов, ограничен объем продукта. Оформление работы не отвечает установленным требованиям.

Перечень тестовых заданий

Тест для промежуточной аттестации

Тест 1

1. Помочь клиенту осознать свою свободу и собственные возможности, побудить к принятию ответственности за то, что происходит с ним – цель консультирования в

- А) Психоаналитическом подходе
- В) Экзистенциальном подходе
- Б) Поведенческом подходе
- Г) Адлерианском подходе

2. Возрастно-психологический подход в консультировании детей и подростков разработан

- А) И.В. Дубровиной
- Б) Г.В. Бурменской
- В) Л.А. Регуш

3. Проблема психического развития возникает при

А) Возникновении новообразований психики ребенка и сохранении прежних способов отношений с ним взрослых

- Б) Несоответствии актуального уровня развития психики требованиям окружающей среды
- В) Несоответствии форм, методов, содержания обучения и воспитания сензитивным периодам развития

4. Система психических качеств, способствующих позитивному психическому развитию, несмотря на препятствия –

- А) Ресурс человека
- Б) Жизнестойкость
- В) Уязвимость

5. Центральная характеристика психологически здорового человека по И.В.Дубровиной

- А) Спонтанность
- В) Признание уникальности себя и других
- Д) Гибкость
- Б) Саморегулируемость
- Г) Ответственность
- Е) Саморазвитие

6. Саморегулируемость – возможность адекватного приспособления к

- А) Благоприятным условиям
- Б) Неблагоприятным условиям

В) Благоприятным и неблагоприятным условиям

7. Какие задачи консультирования можно выделить с позиции концепции психологического здоровья?

А) обучение положительному самоотношению и самопринятию

Б) обучение рефлексивным умениям

В) формирование потребности в саморазвитии

8. Соедините уровень психологического здоровья и его характеристику

1) Креативный А) Адаптированы к социуму, имеют повышенную тревожность, не имеют запаса прочности психологического здоровья

2) Адаптивный Б) Устойчиво адаптированы, есть резерв сил для преодоления стрессовых ситуаций, творческое отношение к действительности

3) Деадаптивный В) Нарушен баланс процессов ассимиляции и аккомодации, используют для разрешения внутреннего конфликта ассимилятивные либо аккомодативные средства

9. Педагогическая модель нарушенного развития связывает причины нарушения развития с

А) снижением темпа созревания структур мозга

В) нарушением взаимодействия между личностью и средой

Б) логикой заболевания

Г) явлениями социальной и педагогической запущенности

10. Какие цели коррекционной работы можно поставить с позиции возрастнопсихологического подхода в консультировании и коррекции?

А) Оптимизация социальной ситуации развития

Б) Развитие различных видов деятельности ребенка

В) Формирование возрастнопсихологических новообразований

Тест 2.

1. Исправить неадекватное поведение и обучить эффективному поведению – цель консультирования в

А) Психоаналитическом подходе

В) Экзистенциальном подходе

Б) Поведенческом подходе

Г) Адлерианском подходе

2. Концепция психологического здоровья разработана

А) И.В. Дубровиной Б) Г.В. Бурменской В) Л.А. Регуш Г) О.В. Хухлаевой

3. Какие характеристики не являются характеристиками психологического возраста

А) Социальная ситуация развития В) Новообразования возраста

Б) Ведущий вид деятельности Г) Новообразования кризиса

4. Решение проблемы психического развития состоит в

А) Развитии качеств психики, которые дают возможность успешно адаптироваться к новым условиям

Б) Изменении взрослыми способа общения с ребенком,

Г) Отборе форм, методов, содержания обучения и воспитания, способствующих формированию интенсивно развивающихся психических функций

5. Искажение, деформация развития под действием неблагоприятных факторов –

А) Уязвимость В) Аномальное развитие Г) Проблема развития

6. Динамическая совокупность психических свойств человека, обеспечивающих гармонию между потребностями индивида и общества, являющихся предпосылкой ориентации личности на выполнение своей жизненной задачи –

А) Жизнестойкость Б) Психологическое здоровье В) Саморегуляция

7. Соедините компонент психологического здоровья и его определение

1) Аксиологический компонент А) Владение рефлексией как средством самопознания

2) Инструментальный компонент Б) Ценность собственного «Я» человека и других людей

3) Потребностно-мотивационный компонент

В) Наличие потребности в саморазвитии

8. Психологическая коррекция –

А) совокупность воздействий, направленных на компенсацию, исправление недостатков в психическом и физическом развитии ребенка

Б) совокупность воздействий, направленных на оптимизацию развития психических процессов и функций и гармонизацию развития личностных свойств

9. Связывает причины отклонений в развитии детей и подростков с нарушением взаимодействий между личностью и средой

А) Биологическая модель нарушенного В) Педагогическая модель нарушенного развития

Б) Интеракционная модель нарушенного развития

Г) Деятельностная модель нарушенного развития

10. Какие блоки психологической коррекции выделяют в практике психологической помощи детям и подросткам?

- А) Коррекция эмоционального развития В) Коррекция поведения
- Б) Коррекция интеллектуального развития Г) Коррекция личности

Тест 3.

1. Какой вид деятельности является ведущим в младшем школьном возрасте?

- А) Сюжетно-ролевая игра
- Б) Учебная деятельность
- В) Интимно-личностное общение со сверстниками

2. Для какого возраста характерна описанная социальная ситуация развития. Возраст характеризуется стремлением приобщиться к миру взрослых, ориентацией поведения на нормы и ценности этого мира. В этот период возникает чувство взрослости как субъективное переживание своей готовности быть полноправным членом коллектива взрослых, выражающееся в стремлении к самостоятельности, желании показать свою «взрослость», добиваться, чтобы старшие уважали достоинство личности, считались с мнением. Но специфика социального положения состоит в том, что человек в этом возрасте находится между группой детей и взрослых, т. к. он уже не хочет принадлежать к группе детей и стремится перейти в группу взрослых, но они его еще не принимают.

- А) Дошкольного Б) Младшего школьного В) Подросткового

3. Какие новообразования присущи дошкольному возрасту? (несколько ответов)

- А) усвоение норм жизни окружающего общества
- В) соподчинение мотивов Д) развитие самосознания, формирование идеала личности
- Б) внутренний план действий
- Г) чувство взрослости Е) произвольность поведения

4. Возраст, в котором появляются проблемы: формализм в усвоении знаний, чувство беспомощности и неполноценности, неприятие сверстниками и изоляция, стремление к независимости и самостоятельности, несформированность ответственности, проблемы, связанные с сексуальными переживаниями, суицид.

- А) Дошкольный Б) Младший школьный В) Подростковый

5. Какие утверждения верны

- А) Консультанту достаточно иметь знания о типичном ходе развития ребенка и психическом здоровье.
- Б) Консультанту необходимо иметь некий эталонный, идеальный образ ребенка и типичные варианты отклонений от него.
- В) Консультанту необходимо иметь знания о нарушениях психического здоровья и развития ребенка.

6. Наличие у консультанта потребности в пребывании в позиции «спасателя и повисить самооценку, компенсировать фрустрацию потребности в любви и внимании,

а также чувство собственной неполноценности, малозначимости относится к А) Индивидуально-личностному барьеру Б) Профессиональному барьеру В) Этнокультурному барьеру

Критерии и шкала оценки

Количество правильных ответов:

Менее 52% - «неудовлетворительно»

53-70% – «удовлетворительно»

71-85% – «хорошо»

86-100% – «отлично»

Перечень вопросов к устному опросу

1. Общее понятие о психологической помощи: интервьюирование, консультирование, психотерапия.
2. Психологическое консультирование. Цели, задачи, общая стратегия.
3. Классификация основных школ и направлений психологического консультирования.
4. Модель эффективной деятельности психолога-консультанта.
5. Профессионально значимые качества деятельности психолога-консультанта.
6. Понятие психологической проблемы: формулируемая и действительная проблема, основные проблемы, лежащие в основе обращения за психологической помощью.
7. Психологические проблемы, вызываемые кризисами развития на основных жизненных стадиях.
8. Индивидуальная и культурная эмпатия.
9. Проблема интенциональности в деятельности психолога-консультанта.
10. Базовые техники консультирования.
11. Приемы консультирования.
12. Методы сбора информации о клиенте.
13. Модель оценки личности клиента Дж. Келли.

14. Проблема сопротивления. Формы психологической защиты.
15. Основные эффекты и механизмы психотерапевтического воздействия в процессе консультирования.
16. Этические принципы консультирования.
17. Проблема выбора метода консультирования и терапии.
18. Основные понятия и методы консультирования в рамках психоаналитической традиции.
19. Основные понятия и методы консультирования в рамках когнитивно-бихевиоральной традиции.
20. Основные понятия и методы консультирования в рамках гештальт-терапии.
21. Основные понятия и методы консультирования в рамках экзистенциальногуманистического подхода.
22. Особенности психодинамической терапии при пограничных и нарциссических расстройствах личности
23. Основные теоретические и методологические положения когнитивно-ориентированной терапии
24. Гуманистически ориентированные теории и практики психологического консультирования и личностного роста
25. Гештальттерапия Перлза. Основные теоретические положения
26. Проблема эффективности консультирования: критерии и методы оценки; эмпирические данные сравнительной оценки эффективности в различных психотерапевтических системах.
27. Барьеры консультирования родителей детей и подростков
28. Особенности и формы консультирования детей и подростков
29. Отношения между ребенком и консультантом
30. Этапы консультирования детей и подростков
31. Методы консультирования детей и подростков
32. Содержание работы психолога и применяемые на каждом этапе методики консультирования детей и подростков.
33. Технологии консультирования.
34. Психологическое консультирование педагогических работников
35. Современные техники в консультативной деятельности педагога-психолога
36. Тренинг в групповом консультировании в образовательном процессе
37. Характеристика базовых механизмов психических процессов, состояний и индивидуальных различий личности обучающихся в образовательном процессе
38. Характеристика основ проектирования, реализации и оценки учебно-воспитательного процесса, образовательной среды
39. Отбор современных активных и интерактивных методов обучения и инновационных технологий с целью психологического консультирования субъектов образования.

Критерии и шкала оценки

Оценка	Характеристики ответа
Отлично	ставиться, если студент демонстрирует глубокое, полное раскрытие темы. Выдвигаемые им положения аргументированы и иллюстрированы примерами. В освещении основных вопросов дисциплины используется аналитический подход, обосновывается своя точка зрения; делаются содержательные выводы. Материал изложен в определенной логической последовательности, литературным языком, с использованием современных научных терминов; ответ самостоятельный
Хорошо	ставиться, если студент демонстрирует достаточно полный и правильный ответ; выдвигаемые теоретические положения подтверждены примерами. В ответе представлены различные подходы к раскрытию рассматриваемого вопроса, но их обоснование не аргументировано и отсутствует собственная точка зрения. Студентом сделаны краткие выводы, и материал изложен в определенной логической последовательности, но при этом допущены две-три несущественные ошибки (или оговорки), исправленные по требованию преподавателя
Удовлетворительно	При удовлетворительном ответе студент допускает одну существенную ошибку; ответ недостаточно логически выстроен; базовые понятия употреблены правильно, но обнаруживается недостаток раскрытия теории; выдвигаемые положения недостаточно аргументированы и не подтверждены примерами; ответ носит преимущественно описательный, а не конкретный характер; научная терминология используется недостаточно
Неудовлетворительно	выставляется в случае, когда студент демонстрирует непонимание основ дисциплины; в ответе допущен ряд существенных ошибок, которые он не может исправить при наводящих вопросах преподавателя. Студент не может дать научное обоснование проблемы, а выводы отсутствуют или носят поверхностный характер. В ответе преобладает бытовая лексика, и наблюдаются значительные неточности в использовании научной терминологии.

